



RARE
RÉSEAU DES AGENCES RÉGIONALES
DE L'ÉNERGIE ET DE L'ENVIRONNEMENT

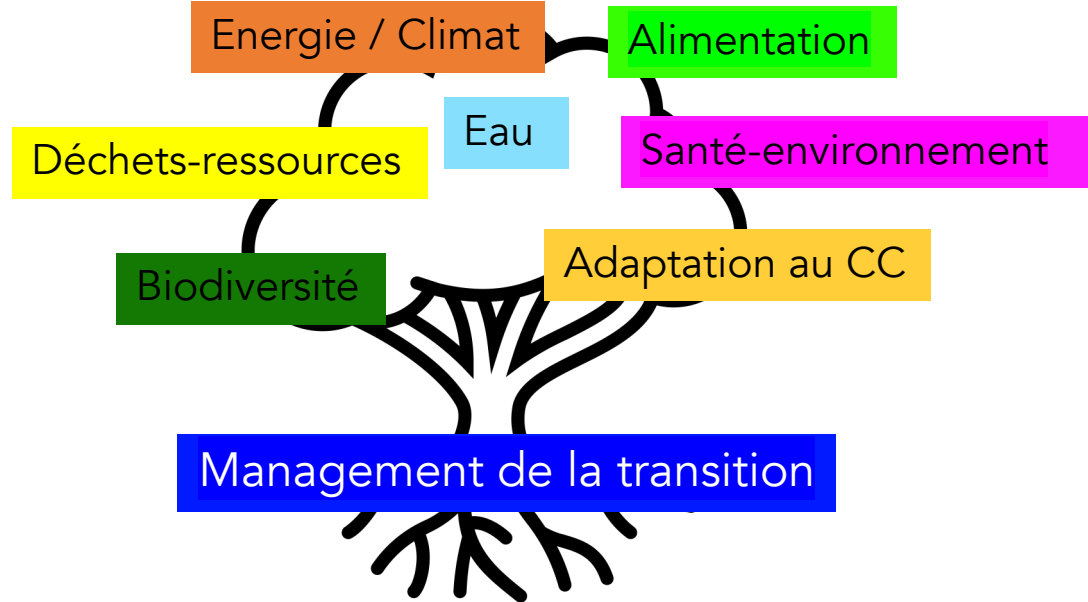
Un réseau de
savoir-faire
et de **compétences**
au service
de la **transition**
des territoires

Les ARE sont des centres de ressources mutualisés.

Elles interviennent sur 3 missions :

- Connaissance du territoire
 - Appui aux acteurs du territoire (méthodologie), animation de réseau et création de lien
- Expérimentation et innovation

Les outils opérationnels mis en place par les régions pour appuyer la mise en œuvre des politiques publiques de transition au service des territoires





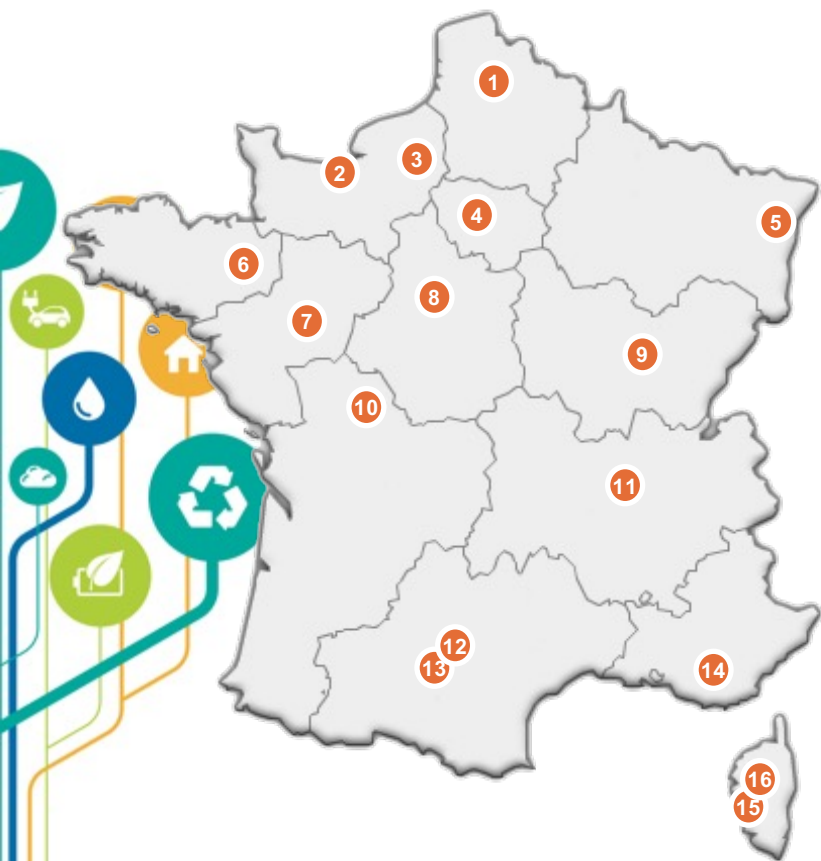
Structures portant des missions d'intérêt général dans le champ du développement durable, à l'échelle régionale.

3 missions

Porter la parole des membres et leurs compétences / savoir-faire auprès de l'écosystème national

Promouvoir l'échange et la coopération

Initier des projets de mutualisation des méthodes et des moyens



GUYANE



MARTINIQUE



GUADELOUPE



LA REUNION



MAYOTTE



1. CERDD
2. Biomasse Normandie
3. Agence Normande de la Biodiversité et du Développement Durable
4. Institut Paris Région (ARB, AREC, ORDIF)
5. Atmo Grand Est
6. Observatoire Environnement de Bretagne
7. TEO Pays de la Loire
8. ORDEC Centre Val de Loire (Région)
9. Alterre Bourgogne-Franche-Comté
10. AREC Nouvelle-Aquitaine
11. AURA-EE
12. AREC Occitanie
13. ORDECO
14. ARBE PACA
15. AUE Corse
16. Office Environnemental de Corse
17. Synergîles Guadeloupe



PROGRAMME ANNUEL DE WEBINAIRES GRAND PUBLIC



BENCHMARK DES ORD



BOUQUET D'INDICATEURS
COMMUNS

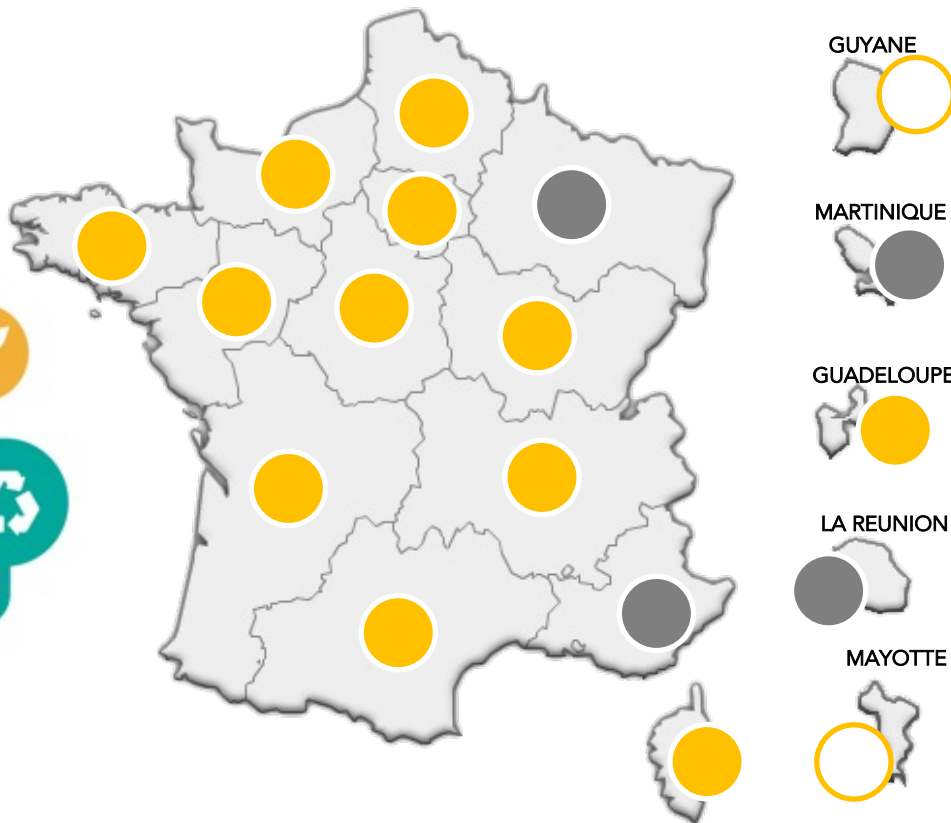


MONTEE EN COMPETENCES
Formations techniques




Enseignements du benchmark des ORD 2022



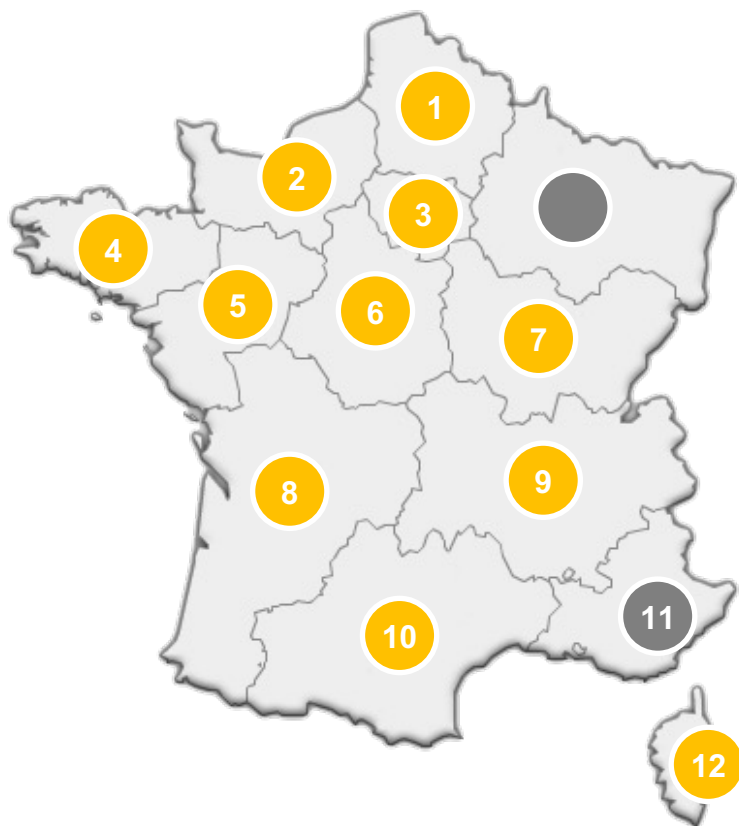


- 16 observatoires régionaux
- Dont 12 membres du RARE au 31 décembre 2022

 Observatoire établi, membre du RARE

 Observatoire établi, non membre du RARE

 Pas d'observatoire, ou observatoire en préfiguration



GUYANE



MARTINIQUE



GUADELOUPE



LA REUNION



MAYOTTE

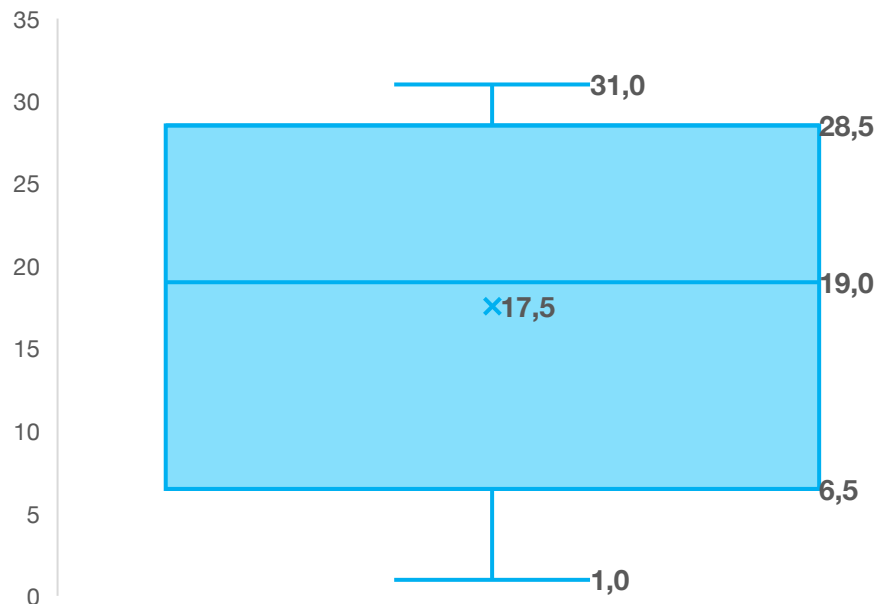


1. ODEMA (CERDD)
2. OBDEC Normandie (Biomasse Normandie)
3. ORDIF (Institut Paris Région)
4. Observatoire Environnement de Bretagne
5. TEO Pays de la Loire
6. ORDEC Centre Val de Loire (Région Centre-Val de Loire)
7. ODEC Bourgogne-Franche-Comté (Alterre)
8. ORDEC Nouvelle-Aquitaine (AREC Nouvelle-Aquitaine)
9. SINDRA (AURA-EE)
10. ORDECO
11. ORD&EC Région Sud (Région Provence-Alpes-Côte-d'Azur)
12. Office Environnemental de Corse
13. ORDEC Guadeloupe (Synergîles)

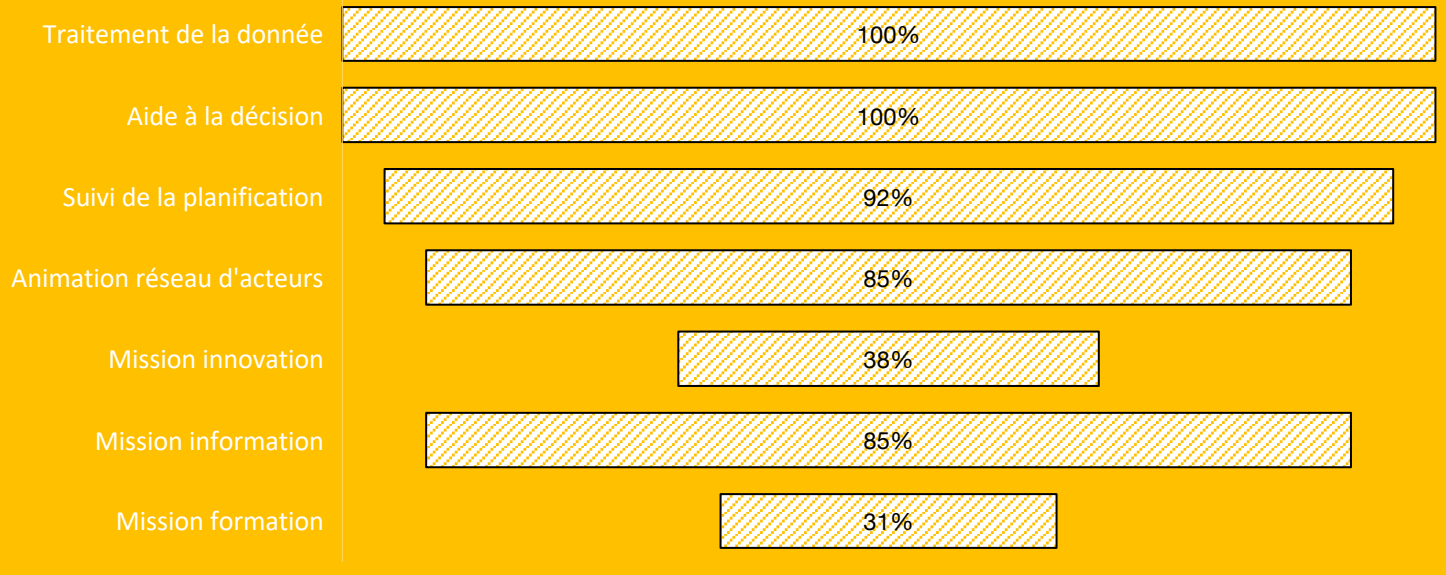
(sur les 13 ORDEC ayant répondu au questionnaire)

Structure en propre pour l'ORDEC (O/N)	1
Adossé à un autre observatoire environnemental (O/N)	9
Intégré à d'autres activités Déchets-Economie circulaire	3

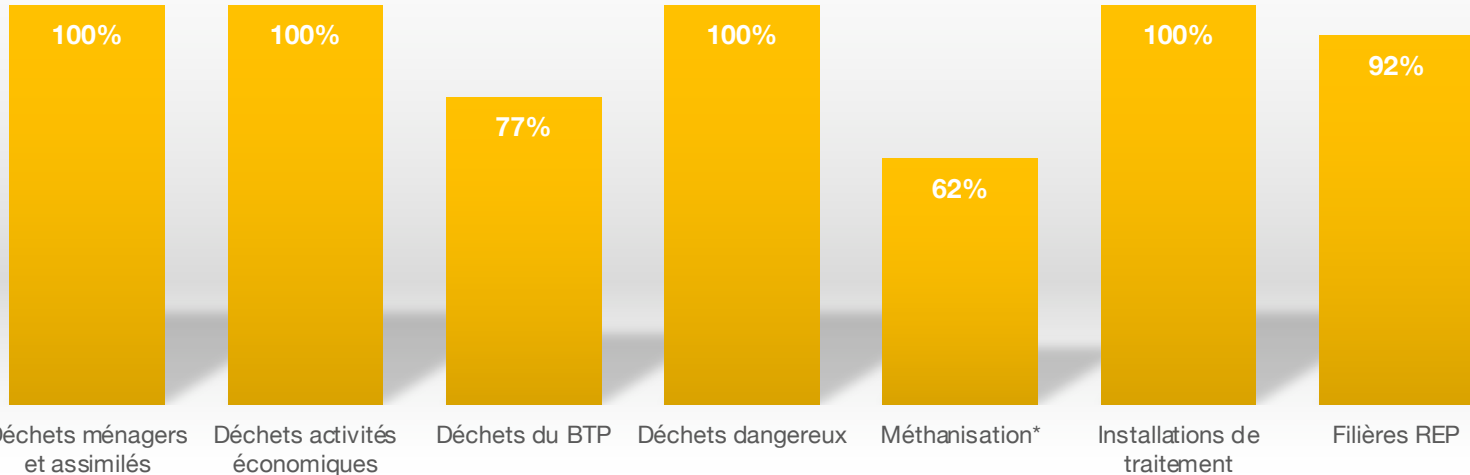
Ancienneté des ORDEC (années)



MISSIONS DES ORDEC

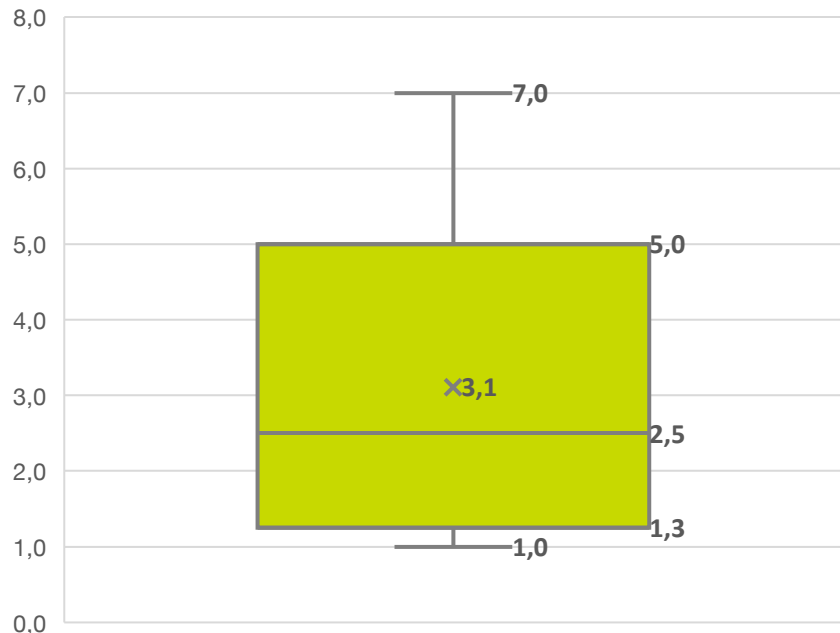


Périmètre thématique d'observation des ORDEC



*Méthanisation: dans 4 cas sur 8, mutualisation avec l'observation Energie Climat

Moyens humains dédiés à l'ORDEC (en ETP)



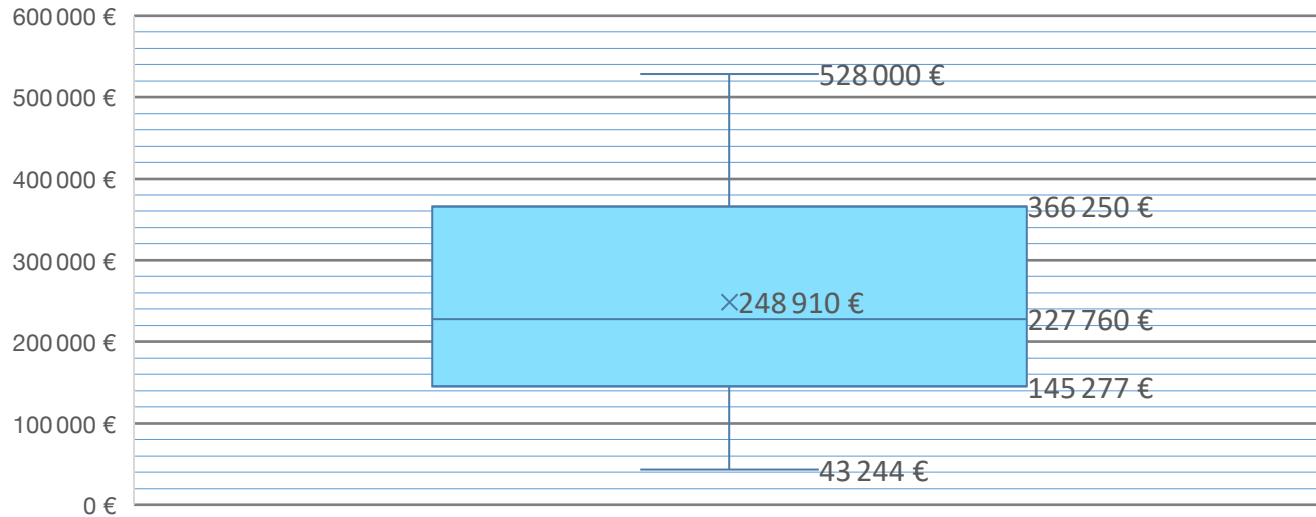
Compétences présentes au sein des ORDEC :

- Majoritairement :
 - Ingénieurs / techniciens
 - SIG / Géomatique / Data-visualisation

- Et dans une moindre mesure :
 - Gestion de données / Datascientist / Air
 - Communication / Formation / Vulgarisation



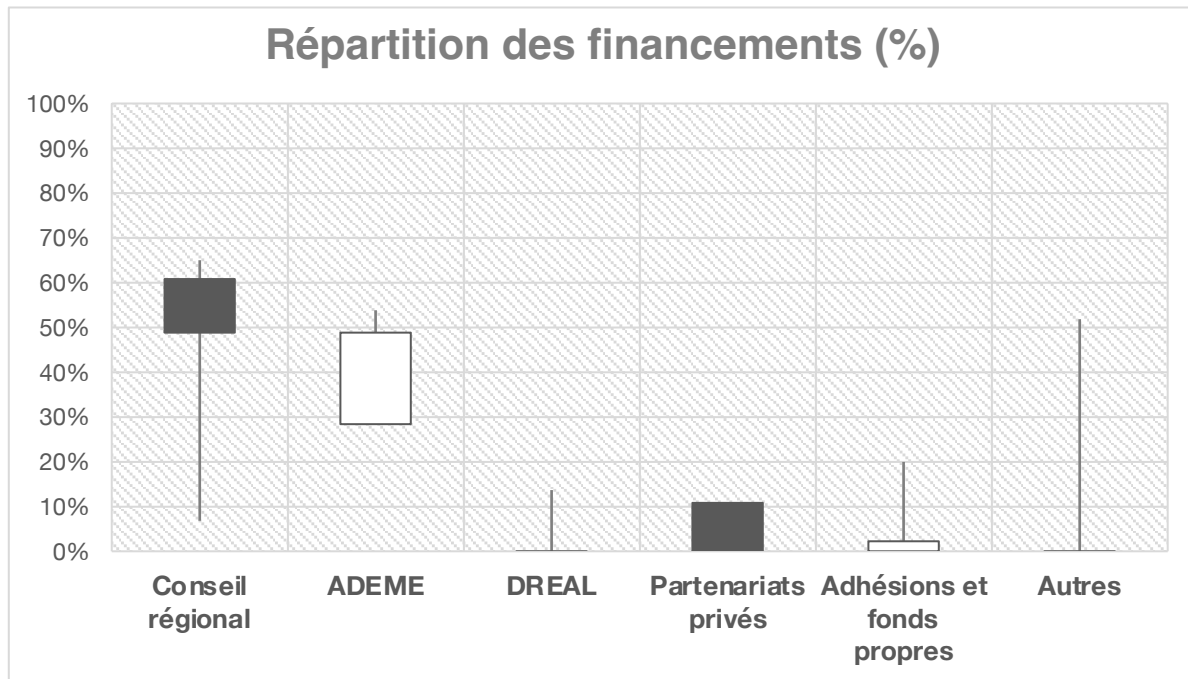
Budget annuel des ORDEC



Le budget des ORDEC est proportionnel au périmètre de leurs missions et aux moyens qui leur sont dédiés.

Mécanismes de financement des ORDEC	Nombre sur 13	%
Financement € Conseil Régional	12	92%
Financement € ADEME	12	92%
Financement € DREAL	1	8%
Financement € Partenariats privés	1	8%
Financement € Adhésions et fonds propres	3	23%
Financement € autres	3	23%

Autres : AFD (Guadeloupe), ARS, FEDER



Guide de lecture : le Conseil régional finance à proportion de 0% à 65% selon les cas ; l'ADEME finance à proportion de 28% à 50%.



Les travaux des OREC

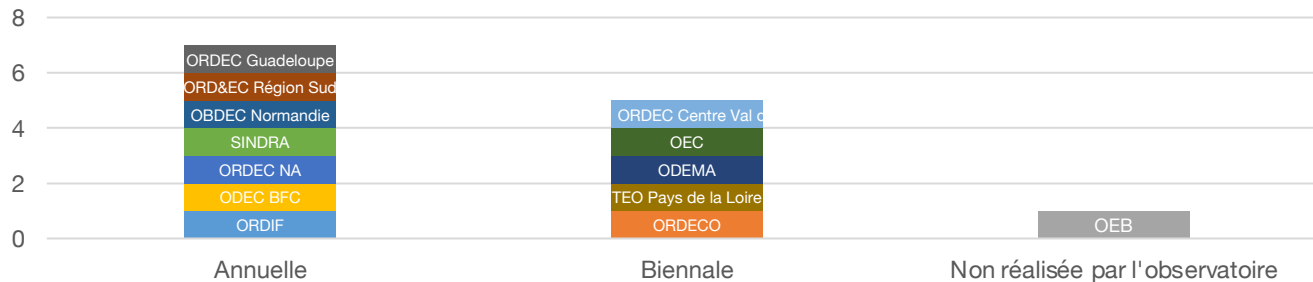


« Enquête collective »

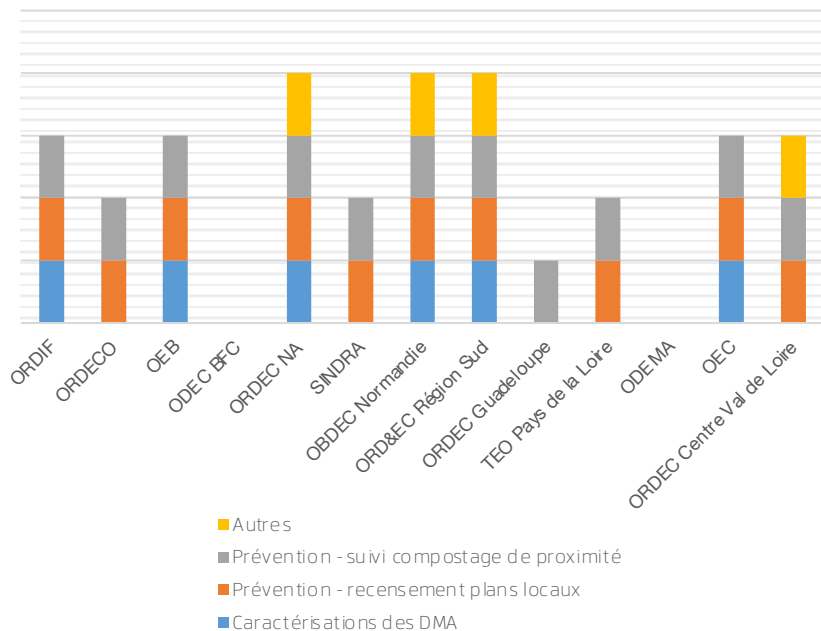
Participation à l'enquête collective DMA	ORDIF	ORDECO	OEB	ODEC BFC	ORDEC NA	SINDRA	OBDEC Normandie	ORD&EC Région Sud	ORDEC Guadeloupe	TEO Pays de la Loire	ODEMA	OEC	ORDEC Centre Val de Loire
Exploitation des rapports annuels	✓	1 ✓	1 ✗	0 ✓	1 ✓	1 ✓	1 ✓	1 ✓	1 ✓	1 ✗	0 ✗	0	1 ✓
Elaboration du questionnaire	✓	✓	✗	✗	✓	✓	✓	✗	✓	✓	✗	✗	✓
Pré-remplissage	✓	1 ✓	1 ✗	0 ✗	0	1 ✓	1 ✓	1 ✗	0 ✗	0 ✗	0	0	1 ✓
Envoi et réception des enquêtes	✓	✓	✗	✗	✓	✓	✓	✓	✓	✗	✗	✓	✓
Contrôles de cohérence	✓	1 ✓	1 ✗	0 ✓	1 ✓	1 ✓	1 ✓	1 ✓	1 ✓	1 ✓	1 ✗	0 ✓	1 ✓
Saisie par les collectivités	✓	✗	✗	✗	✗	✓	✗	✗	✓	✗	✗	✗	✓
Saisie par l'ORDEC sous Sinoe	✓	1 ✓	1 ✗	0 ✗	0 ✓	1 ✗	0 ✓	1 ✓	1 ✓	1 ✗	0 ✗	0 ✓	1 ✗
Base de données locale	✓	✗	✓	✗	✓	✓	✓	✓	✓	✓	✓	✓	✓
Exploitation régionale	✓	1 ✓	1 ✓	1 ✓	1 ✓	1 ✓	1 ✓	1 ✓	1 ✓	1 ✓	1 ✓	1 ✓	1 ✓

- ORDEC Centre Val de Loire
- OEC
- ODEMA
- TEO Pays de la Loire
- ORDEC Guadeloupe
- ORD&EC Région Sud
- OBDEC Normandie
- SINDRA
- ORDEC NA
- ODEC BFC
- OEB
- ORDECO
- ORDIF

Fréquence de l'enquête collective DMA

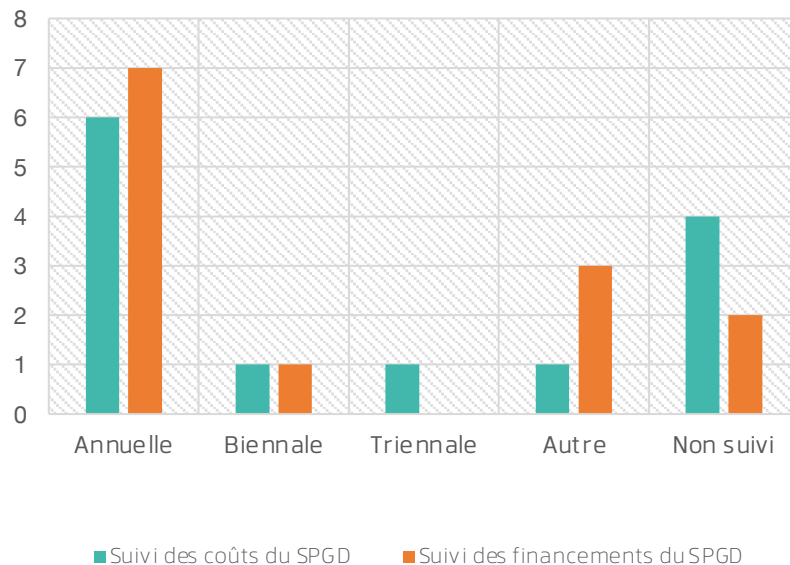


Autres travaux DMA



Autres : Estimation du nombre d'emplois, Fiches territorialisées à destination de chaque collectivité locale pour mettre en avant les enjeux des territoires, Réponses sur analyse spécifique à des sollicitations d'EPCI, PNR, INSEE..., Questions sur les dépôts sauvages.

Fréquence de suivi du Service Public de Gestion des Déchets



Type d'installations observées	ORDIF	ORDECO	OEB	ODEC BFC	ORDEC NA	SINDRA	OBDEC Normandie	ORD&EC Région Sud	ORDEC Guadeloupe	TEO Pays de la Loire	ODEMA	OEC	ORDEC Centre Val de Loire	TOTAL
ISDND	●	●	●	●	●	●	●	●	●	●	●	●	●	85%
UIOM	●	●	●	●	●	●	●	●	●	●	●	●	●	77%
Centres Tri Collecte Sélective	●	●	●	●	●	●	●	●	●	●	●	●	●	85%
Centres Tri Encombrants	●	●	●	●	●	●	●	●	●	●	●	●	●	77%
Centres Tri DAE	●	●	●	●	●	●	●	●	●	●	●	●	●	77%
Centres Tri DBTP	●	●	●	●	●	●	●	●	●	●	●	●	●	62%
ISDI DBTP	●	●	●	●	●	●	●	●	●	●	●	●	●	46%
Carrières DBTP	●	●	●	●	●	●	●	●	●	●	●	●	●	62%
Concasseurs DBTP	●	●	●	●	●	●	●	●	●	●	●	●	●	54%
Mâchefers	●	●	●	●	●	●	●	●	●	●	●	●	●	46%
e DBTP (enrobés, terres à la chaux...)	●	●	●	●	●	●	●	●	●	●	●	●	●	54%
Installations Compostage	●	●	●	●	●	●	●	●	●	●	●	●	●	85%
Installations TMB Compostage	●	●	●	●	●	●	●	●	●	●	●	●	●	69%
Installations Méthanisation	●	●	●	●	●	●	●	●	●	●	●	●	●	69%
Installations TMB Méthanisation	●	●	●	●	●	●	●	●	●	●	●	●	●	69%
Centres de transfert	●	●	●	●	●	●	●	●	●	●	●	●	●	62%
Cimenteries	●	●	●	●	●	●	●	●	●	●	●	●	●	46%

Suivi des autres types de déchets

Autres domaines d'observation	ORDIF	ORDECO	OEB	ODEC BFC	ORDEC NA	SINDRA	OBDEC Normandie	ORD&EC Région Sud	ORDEC Guadeloupe	TEO Pays de la Loire	ODEMA	OEC	ORDEC Centre Val de Loire	TOTAL
Evaluation gisement DAE	✘	✔	✔	✘	✔	✔	✔	✔	✘	✔	✘	✔	✔	69%
Evaluation production déchets industriels non	✘	✔	✔	✘	✘	✘	✘	✔	✘	✔	✘	✔	✔	46%
Etudes filières DAE	✔	✔	✘	✘	✔	✘	✔	✔	✘	✘	✘	✘	✔	46%
évaluation gisement déchets BTP	✘	✔	✔	✘	✘	✘	✘	✔	✔	✘	✘	✔	✔	46%
Suivi ou contribution au Schéma régional des Carrières	✔	✔	✘	✘	✔	✘	✘	✘	✘	✘	✘	✔	✘	31%
Suivi des déchets dangereux	✔	✔	✔	✘	✔	✘	✔	✔	✔	✔	✔	✔	✔	85%
Suivi des boues de STEP	✘	✘	✘	✔	✔	✘	✘	✔	✔	✘	✘	✔	✘	38%
Le recyclage (ressourceries...)	✘	✘	✔	✘	✔	✔	✔	✔	✔	✔	✘	✘	✔	62%
Nombre de REP suivies	11	10	12	13	13	8	12	14	11	11	0	12	12	

* : membre du RARE

- Auvergne-Rhône-Alpes : [Sindra](#) *
- Bourgogne-Franche-Comté : [Alterre Bourgogne-Franche-Comté](#) *
- Bretagne : [Observatoire Environnement de Bretagne](#) *
- Centre Val de Loire : [ORDEC Centre-Val de Loire](#) (géré par la région) *
- Corse : [OEC](#) *
- Grand Est : [Observatoire régional de la prévention et de la gestion des déchets](#) (géré par la région)
- Guadeloupe : [Synergîles](#) *
- Guyane : [Observatoire économie circulaire et déchets](#) (géré par l'ADEME)
- Hauts de France : [ODEMA](#) *

- Ile de France : [ORDIF](#) *
- Martinique : [OTEE](#) (géré par ADEME)
- Mayotte : [Observatoire des déchets marins](#) (géré par le parc naturel marin Mayotte)
- Normandie : [Biomasse Normandie](#) *
- Nouvelle-Aquitaine : [ORDEC](#) *
- Occitanie : [ORDECO](#) *
- Provence-Alpes-Côte-d'Azur : [ORD&EC](#) (géré par la région)
- Pays de la Loire : [TEO Observatoire de la Transition Ecologique](#) *
- Réunion : [Observatoire réunionnais des déchets](#)

